

พลังน้ำ...แบบไหนที่คุณเลือก

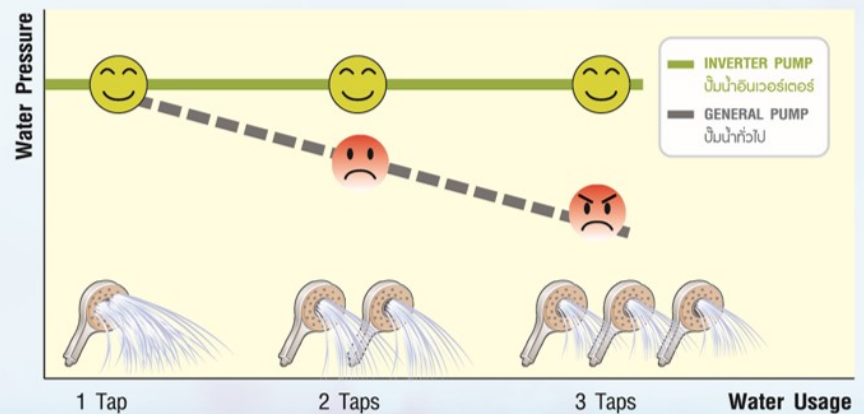


หมดปัญหาน้ำไม่แรง อาน้ำไม่มัน

ด้วยปั๊มน้ำอินเวอร์เตอร์ที่ให้แรงดันน้ำสูงกว่าปั๊มน้ำอัตโนมัติทั่วไปสองเท่าและยังให้แรงดันสูงต่อเนื่องตลอดเวลา แม้มีการใช้งานพร้อมกันหลายจุด จากอินเวอร์เตอร์ที่คอยปรับรอบการทำงานของปั๊มตามสภาพการใช้งานจริง



**Inverter Drive
Multistage Pump**





LOW NOISE OPERATION

แรงทุกจุด หยุดทุกเสียงรบกวน

ด้วยฝาครอบบีมดีไซน์ใหม่ ที่ช่วยลดระดับเสียงของบีมขณะทำงานเหลือไม่ถึง 60 เดซิเบล ซึ่งเป็นระดับเสียงเดียวกับเสียงสนทนาปกติทั่วไปในชีวิตประจำวัน



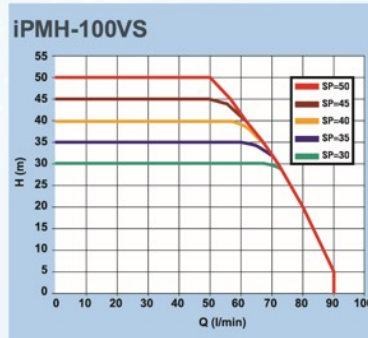
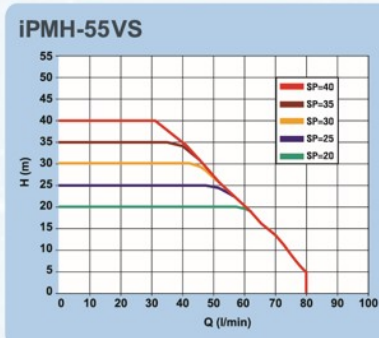
น้อยกว่า 60* เดซิเบล
(เสียงบีม iPMH ทำงาน)

Note : *Measuring at set point 30m, Flow rate 20 l/min.

INTELLIGENT TECHNOLOGIES

เทคโนโลยีอัจฉริยะ

- ควบคุมการทำงานของบีมด้วยอินเวอร์เตอร์ เพียงกดปุ่ม LEVEL ผู้ใช้ก็สามารถเลือกแรงดันน้ำได้ตามความต้องการถึง 5 ระดับ และแสดงผลที่หน้าจอ ถึงระดับแรงดันที่บีมทำงาน
- ตอบสนองความต้องการใช้น้ำได้อย่างสูงสุด เหมาะสำหรับใช้งานกับบ้านและอาคาร 2-4 ชั้น รองรับการใช้งานพร้อมกันถึง 10 จุด (รุ่น iPMH-100VS)



Note : Factory setting at 30 m for iPMH-55VS and 40 m for iPMH-100VS.

ระยะจุดลึกสุด: 6 เมตร

PROTECTION FUNCTION

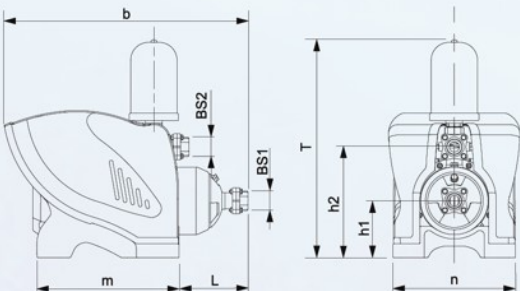
พร้อมระบบป้องกันที่เหนือกว่า

PROTECTION FUNCTION	ระบบป้องกันบีมพิเศษ
✓ ป้องกันน้ำแข็ง	✓ เตือนเมื่อพบท่อรั่วภายในระบบ
✓ ป้องกันกระแสเกิน	✓ ป้องกันแรงดันน้ำเกิน
✓ ป้องกันแรงดันไฟฟ้าต่ำ	✓ ป้องกันแรงดันไฟฟ้าเกิน

ปกป้องสูงสุดด้วยระบบป้องกันบีมเสียหายจากปัจจัยต่างๆ รวมถึงระบบแจ้งเตือนเมื่อตรวจพบท่อรั่วภายในระบบ



SPECIFICATION & DIMENSIONS



MODEL	POWER	SUPPLY	CURRENT	MAXIMUM FLOW RATE	จำนวนชั้นสูงสุด	จำนวนจุดใช้งานมากที่สุด	DEGREES OF PROTECTION
iPMH-55VS	550 W	1Ø, 220 V,	6.3 A	80 l/min	3 ชั้น	6 จุด	IP 55
iPMH-100VS	1000 W	50 Hz	9.5 A	90 l/min	3 ชั้น	10 จุด	IP 55

Cable length : 2 m

พร้อมสายไฟยาว 2 เมตร

MODEL NAME	BORE SIZE		DIMENSION IN mm.					WEIGHT (kg)		
	BS1	BS2	b	h1	h2	m	n		T	
iPMH-55VS	25	25	529	129	252	323	278	133	495	17.5
iPMH-100VS	25	25	553	129	252	323	278	157	495	18.0

MITSUBISHI ELECTRIC AUTOMATION (THAILAND) CO., LTD

MEATH-P-0922-C (Distributed : Sep.-2022)

Specification subject to change without notice.

Scan me e-catalog



มั่นใจบริการหลังการขาย

SERVICE CENTER

LINE Official :



TEL. 0-2906-3337
0-2906-3338

